











### Legende

- Knotenhaltepunkt  Schwandorf
- Haltepunkt mit Umsteigemöglichkeit  Selb-Plößberg
- Haltepunkt  Miltach
- Bedarfs halt (bitte rechtzeitig die Haltewunschtaaste drücken)  Zillendorf ⊗
- Halt einzelner alex-Züge ohne Umsteigemöglichkeit  Roding
- Anschlussverkehr  Nürnberg
- VLC Verkehrsgemeinschaft Landkreis Cham 
- RVV Regensburger Verkehrsverbund 
- Parallelverkehr anderer Bahnen 
- Ländergrenze (ab Ländergrenze Wechsel des Eisenbahn-Verkehrsunternehmens) 

Stand: Dezember 2015; alle Angaben ohne Gewähr.

**Weitere Infos:**  
 Tel. 089 5488897-25  
 info@laenderbahn.com  
 Es gelten unsere Tarif- und Beförderungsbestimmungen.

Wir fahren für das **BAHNLAND BAYERN**  
*Zeit für Dich.*